

**AUTOPISTAS DEL SOL S.A.**


Número de Registro en la Inspección General de Justicia: 1.585.403



Balance general al 31 de diciembre de 2001, presentado en forma comparativa con el ejercicio anterior

**BIENES DE USO**

Rubros	Valores de origen				Amortizaciones				Neto resultante
	Valores al inicio del ejercicio	Aumentos y transferencias	Bajas del ejercicio	Valores al cierre del ejercicio	Acumuladas al inicio del ejercicio	Bajas del ejercicio	Del ejercicio (1)	Acumuladas al cierre del ejercicio	
	\$	\$	\$	\$	\$	\$	\$	\$	
Edificio social	3.196.570	81.233	-	3.277.803	(650.180)	-	(131.309)	(781.489)	2.496.314
Construcciones temporarias	723.569	-	-	723.569	(705.926)	-	-	(705.926)	17.643
Planteles	1.919.890	-	-	1.919.890	(1.752.453)	-	-	(1.752.453)	167.437
Equipos móviles	3.274.963	93.268	(146.350)	3.221.881	(2.990.950)	146.074	(134.314)	(2.979.190)	242.691
Instrumentos y herramientas	3.381.923	110.013	-	3.491.936	(3.170.808)	-	(106.266)	(3.277.074)	214.862
Muebles y útiles	1.107.075	-	-	1.107.075	(1.107.075)	-	-	(1.107.075)	-
Total al 31 de diciembre de 2001	13.603.990	284.514	(146.350)	13.742.154	(10.377.392)	146.074	(371.889)	(10.603.207)	3.138.947
Total al 31 de diciembre de 2000	13.337.108	391.467	(124.585)	13.603.990	(9.952.510)	107.178	(532.060)	(10.377.392)	3.226.598

(1) El destino contable de la amortización del ejercicio se expone en el Anexo H.

Véase nuestro informe de fecha  
8 de marzo de 2002  
PRICE WATERHOUSE & CO.  
  
(Socio)  
C.P.C.E.C.F. Nº 17 R.A.P.U.  
Dr. Ruben O. Vega  
Contador Público (UBA)  
C.P.C.E. Capital Federal  
Tomo 84 - Folio 219

Ing. Luis Freixas  
Presidente  
  
Enteado para su identificación  
HENRY MARTÍN LISDERO Y ASOCIADOS  
  
(Socio)  
C.P.C.E.C.F. Nº 17 R.A.P.U.  
Aldo Oscar Carugati  
Contador Público (UB)  
C.P.C.E. Capital Federal  
Tomo 114 - Folio 178

Por Comisión Fiscalizadora

**AUTOPISTAS DEL SOL S.A.**

Número de Registro en la Inspección General de Justicia: 1.585.403

Balance general al 31 de diciembre de 2001, presentado en forma comparativa con el ejercicio anterior

**ACTIVOS INTANGIBLES**

Cuenta principal	Valores de origen			Amortizaciones			Neto resultante
	Valores al inicio del ejercicio	Aumentos y transferencias	Valores al cierre del ejercicio	Acumuladas al inicio del ejercicio	Del ejercicio (1)	Acumuladas al cierre del ejercicio	
	\$	\$	\$	\$	\$	\$	\$
Costo de emisión de Obligaciones Negociables	9.518.433	-	9.518.433	(3.578.963)	(1.045.894)	(4.624.857)	4.893.576
Costo de colocación de acciones	1.084.930	41.002	1.125.932	-	-	-	1.125.932
Total al 31 de diciembre de 2001	10.603.363	41.002	10.644.365	(3.578.963)	(1.045.894)	(4.624.857)	6.019.508
Total al 31 de diciembre de 2000	10.450.126	153.237	10.603.363	(2.530.203)	(1.048.760)	(3.578.963)	7.024.400

(1) La amortización del ejercicio ha sido imputada en la línea Intereses y comisiones bancarios - Ver Anexo H.

Véase nuestro informe de fecha  
8 de marzo de 2002  
**PRICE WATERHOUSE & CO**  
(Socio)  
C.P.C.E.C.F. T° 1 F° 7 R.A.P.U.  
Dr. Ruben O. Vega  
Contador Público (UBA)  
C.P.C.E. Capital Federal  
Tomo 84 - Folio 219

Ing. Luis Freixas  
Presidente  
Firmado para su identificación  
**HENRY MARTÍN LISDERO Y ASOCIADOS**  
(Socio)  
C.P.C.E.C.F. T° 1 F° 7 R.A.P.U.  
Aldo Oscar Carugati  
Contador Público (UB)  
C.P.C.E. Capital Federal  
Tomo 114 - Folio 178

Por Comisión Fiscalizadora

**Anexo D.1.****AUTOPISTAS DEL SOL S.A.**

Número de Registro en la Inspección General de Justicia: 1.585.403


Balance general al 31 de diciembre de 2001, presentado en forma comparativa con el ejercicio anterior

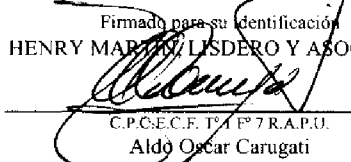
**INVERSIONES**

	<b>31.12.01</b>	<b>31.12.00</b>
	<b>\$</b>	<b>\$</b>
<b>CORRIENTES</b>		
Depósitos en caja de ahorro		
En pesos	10.557	192
En moneda extranjera (Anexo G)	109.614	110.586
	120.171	110.778
Depósitos en Fondos Comunes de Inversión		
En pesos	214.259	1.666.980
En moneda extranjera (Anexo G)	128.763	-
	343.022	1.666.980
Depósitos a plazo fijo		
En moneda extranjera (Anexo G)	-	5.530.342
	-	5.530.342
<b>Total</b>	<b>463.193</b>	<b>7.308.100</b>



Ing. Luis Freixas  
Presidente

Véase nuestro informe de fecha  
8 de marzo de 2002  
  
PRICE WATERHOUSE & CO.  
(Socio)  
C.P.C.E.C.F. Tª I Fª I R.A.P.U.  
Dr. Ruben O. Vega  
Contador Público (UBA)  
C.P.C.E. Capital Federal  
Tomo 84 - Folio 219

Firmado para su identificación  
HENRY MARIN LYSERO Y ASOCIADOS  
  
(Socio)  
C.P.C.E.C.F. Tª I Fª 7 R.A.P.U.  
Aldo Oscar Carugati  
Contador Público (UB)  
C.P.C.E. Capital Federal  
Tomo 114 - Folio 178

Por Comisión Fiscalizadora

**AUTOPISTAS DEL SOL S.A.**

Número de Registro en la Inspección General de Justicia: 1.585.403

Balance general al 31 de diciembre de 2001, presentado en forma comparativa con el ejercicio anterior

**INVERSIONES EN OBRA**


Cuenta principal	Valores de origen				Amortizaciones			Neto resultante
	Valores al inicio del ejercicio	Aumentos del ejercicio	Transferencias del ejercicio	Valores al cierre del ejercicio	Acumuladas al inicio del ejercicio	Del ejercicio (2)	Acumuladas al cierre del ejercicio	
	\$	\$	\$	\$	\$	\$	\$	\$
Obras ejecutadas y en ejecución	798.435.087	(1) 72.584.007	-	871.019.094	(3) (86.853.252)	(3) (17.300.597)	(3) (104.153.849)	766.865.245
Sistema de peaje	12.150.818	245.586	-	12.396.404	(1.025.680)	(197.467)	(1.223.147)	11.173.257
Total al 31 de diciembre de 2001	810.585.905	72.829.593	-	883.415.498	(87.878.932)	(17.498.064)	(105.376.996)	778.038.502
Total al 31 de diciembre de 2000	746.190.604	65.368.658	(973.357)	810.585.905	(69.843.141)	(18.035.791)	(87.878.932)	722.706.973

(1) Ver Anexo H.

(2) El destino contable de la amortización del ejercicio se expone en el Anexo H.

(3) De acuerdo con el criterio en Nota 3.2.e), incluye la porción consumida de los costos futuros a incurrir en la ejecución de las obras comprometidas por un total de:

	31.12.01	31.12.00
	\$	\$
Acumuladas al inicio del ejercicio	27.732.840	23.258.298
Del ejercicio	3.377.614	4.474.542
Acumuladas al cierre del ejercicio	31.110.454	27.732.840



Ing. Luis Freixas  
Presidente

Vease nuestro informe de fecha  
8 de marzo de 2002.  
PRICE WATERHOUSE & CO.  
(Socio)  
C.P.C.E.F. T.º 1.º R.A.P.U.  
Dr. Ruben O. Vega  
Contador Público (UBA)  
C.P.C.E. Capital Federal  
Tomo 84 - Folio 219

Firmado para su identificación  
HENRY MARÍN LISDERO Y ASOCIADOS  
(Socio)  
C.P.C.E.F. T.º 1.º R.A.P.U.  
Aldo Oscar Carugati  
Contador Público (UB)  
C.P.C.E. Capital Federal  
Tomo 114 - Folio 178

Por Comisión Fiscalizadora

**AUTOPISTAS DEL SOL S.A.**

Número de Registro en la Inspección General de Justicia: 1.585.403

Balance general al 31 de diciembre de 2001, presentado en forma comparativa con el ejercicio anterior

**PREVISIONES**

Conceptos	Saldos al inicio del ejercicio	Aumentos del ejercicio	Disminuciones del ejercicio (3)	Saldos al cierre del ejercicio
	\$	\$	\$	\$
Deducidas del activo				
Para deudores incobrables	600.000	(1) 293.457	-	893.457
Total al 31 de diciembre de 2001	600.000	293.457	-	893.457
Total al 31 de diciembre de 2000	500.000	100.000	-	600.000
Incluidas en el pasivo				
Para juicios	2.763.723	(2) 3.290.200	(298.605)	5.755.318
Total al 31 de diciembre de 2001	2.763.723	3.290.200	(298.605)	5.755.318
Total al 31 de diciembre de 2000	2.296.628	821.773	(354.678)	2.763.723


(1) Ver Anexo H.


(2) Ver Anexo H, imputados en la línea "Reclamos de terceros".

(3) Utilizaciones del ejercicio.



Ing. Luis Freixas  
Presidente

Véase nuestro informe de fecha  
8 de marzo de 2002  
PRICE WATERHOUSE & CO.  
  
(Socio)  
C.P.C.E.C.F. T° 1 F° 1 R.A.P.U.  
Dr. Rubén O. Vega  
Contador Público (UBA)  
C.P.C.E. Capital Federal  
Tomo 84 - Folio 219

Firma para su identificación  
HENRY MARCELO LISDERO Y ASOCIADOS  
  
(Socio)  
C.P.C.E.C.F. T° 1 F° 7 R.A.P.U.  
Abdo Oscar Carugati  
Contador Público (UB)  
C.P.C.E. Capital Federal  
Tomo 114 - Folio 178

Por Comisión Fiscalizadora

**AUTOPISTAS DEL SOL S.A.**

Número de Registro en la Inspección General de Justicia: 1.585.403

Balance general al 31 de diciembre de 2001, presentado en forma comparativa con el ejercicio anterior

**ACTIVOS Y PASIVOS EN MONEDA EXTRANJERA**

Rubros	Clase y monto de la moneda extranjera		Cambio utilizado	Importe contabilizado al 31.12.01	Importe contabilizado al 31.12.00
			\$	\$	\$
<b>ACTIVO</b>					
<b>ACTIVO CORRIENTE</b>					
Caja y bancos	US\$	3.480.559	1,00	3.480.559	103.862
Inversiones					
Depósitos en caja de ahorro	US\$	109.614	1,00	109.614	110.586
Depósitos en Fondos Comunes de Inversión	US\$	128.763	1,00	128.763	-
Depósitos a plazo fijo	US\$	-	1,00	-	5.530.342
Otros créditos					
Anticipos a proveedores	US\$	-	1,00	-	17.542
Intereses a cobrar - Préstamos diversos	US\$	10.200	1,00	10.200	-
Total del activo corriente				3.729.136	5.762.332
<b>ACTIVO NO CORRIENTE</b>					
Otros créditos					
IVA - Saldo a favor	US\$	1.019.896	1,00	1.019.896	-
Préstamos diversos	US\$	1.000.000	1,00	1.000.000	-
Total del activo no corriente				2.019.896	-
Total del activo				5.749.032	5.762.332
<b>PASIVO</b>					
<b>PASIVO CORRIENTE</b>					
Cuentas por pagar					
Proveedores	US\$	124.493	1,00	124.493	568.062
Sociedades art. 33 - Ley N° 19550 y sociedades relacionadas en cuenta corriente	US\$	200.000	1,00	200.000	-
Préstamos					
Adelantos en cuenta corriente	US\$	4.521.780	1,00	4.521.780	-
Banco Exterior de España S.A.	US\$	2.721.980	1,00	2.721.980	2.527.894
Préstamos de largo, mediano y corto plazo	US\$	79.829.387	1,00	79.829.387	26.419.270
Intereses a pagar - Obligaciones Negociables	US\$	15.591.667	1,00	15.591.667	15.591.665
Total del pasivo corriente				102.989.307	45.106.891
<b>PASIVO NO CORRIENTE</b>					
Préstamos					
Obligaciones Negociables	US\$	380.000.000	1,00	380.000.000	380.000.000
Banco Exterior de España S.A.	US\$	2.609.493	1,00	2.609.493	3.914.239
Préstamos de largo plazo	US\$	20.995.000	1,00	20.995.000	69.000.000
Total del pasivo no corriente				403.604.493	452.914.239
Total del pasivo				506.593.800	498.021.130

Nota: US\$ = Dólares estadounidenses

Ing. Luis Freixas  
PresidenteFirmado para su identificación  
HENRY MARTÍN LISDERO Y ASOCIADOS  
(Socio)Véase nuestro informe de fecha  
8 de marzo de 2002  
PRICE WATERHOUSE & CO.C.P.C.E.C.F. T.º 1.º F.º 7 R.A.P.U.  
Dr. Rubén O. Vega  
Contador Público (UBA)  
C.P.C.E. Capital Federal  
Tomo 84 - Folio 219C.P.C.E.C.F. T.º 1.º F.º 7 R.A.P.U.  
Aldo Oscar Carugati  
Contador Público (UB)  
C.P.C.E. Capital Federal  
Tomo 114 - Folio 178

Por Comisión Fiscalizadora

## AUTOPISTAS DEL SOL S.A.

Número de Registro en la Inspección General de Justicia: 1.585.403

**INFORMACION REQUERIDA POR EL ART. 64, INC. b) DE LA LEY N° 19550** correspondiente al ejercicio económico finalizado el 31 de diciembre de 2001, presentada en forma comparativa con el ejercicio anterior

Rubros	Total al 31.12.01	Costo de obra (I)	Costo de explotación	Gastos de administración y comercialización	Resultados financieros y por tenencia	Total al 31.12.00
	\$	\$	\$	\$	\$	\$
Sueldos, jornales y cargas sociales	11.479.698	484.115	8.796.466	2.199.117	-	11.556.625
Expropiaciones	21.841	21.841	-	-	-	86.297
Obras ejecutadas por terceros	48.293.168	48.293.168	-	-	-	39.049.582
Alquiler de equipos, maquinarias y otros	638.806	558.629	80.177	-	-	463.282
Amortización de bienes de uso	371.889	-	371.889	-	-	532.060
Materiales y repuestos	4.068.645	3.318.973	749.672	-	-	3.141.773
P.A.S.E.	1.232.602	-	1.232.602	-	-	1.534.766
Reclamos de terceros	3.290.200	-	3.290.200	-	-	821.773
Seguros	1.292.544	416.443	700.315	-	175.786	837.068
Honorarios por asistencia técnica y gerenciamiento	5.716.694	-	5.716.694	-	-	5.931.915
Honorarios por transferencia de tecnología	200.000	-	200.000	-	-	-
Honorarios por ingeniería de proyectos y/o prestaciones diversas	3.840.889	2.875.492	316.543	648.854	-	2.119.160
Gastos de publicidad y marketing	679.994	-	-	679.994	-	686.811
Impuestos, tasas y contribuciones	3.471.036	419.899	-	330.764	2.720.373	7.215.666
Intereses ganados y otros resultados por tenencia de inversiones corrientes	(403.149)	-	-	-	(403.149)	(512.121)
Intereses y comisiones bancarios	48.653.715	6.718.000	-	-	41.935.715	46.612.569
Gastos de operación estaciones de peaje	2.780.329	-	2.780.329	-	-	3.018.822
Gastos de conservación y mantenimiento	5.266.363	-	5.266.363	-	-	6.100.425
Servicios al usuario	1.484.452	-	1.484.452	-	-	1.162.391
Amortización de inversiones en obra	17.498.064	-	17.498.064	-	-	18.035.791
Gastos generales Sede	1.384.777	-	-	1,384.777	-	1.536.394
Inversiones "Autopista inteligente"	666.585	666.585	-	-	-	533.589
Inversiones en señalización	304.344	304.344	-	-	-	742.605
Otros costos por obras en ejecución	8.506.518	8.506.518	-	-	-	3.801.302
Deudores incobrables	293.457	-	-	-	293.457	100.000
Total al 31 de diciembre de 2001	171.033.461	72.584.007	48.483.766	5.243.506	44.722.182	
Total al 31 de diciembre de 2000		65.054.051	47.755.134	5.394.872	36.906.488	155.108.545

(1) Imputados en el rubro "Inversiones en obra" (línea "Obras ejecutadas y en ejecución"). Ver Anexo D.2.

Ing. Luis Freixas  
Presidente

Véase nuestro informe de fecha  
8 de marzo de 2002  
PRICE WATERHOUSE & CO.  
(Socio)  
C.P.C.E.C.F. 1° I.F. 1° R.A.P.U.  
Dr. Ruben O. Vega  
Contador Público (UBA)  
C.P.C.E. Capital Federal  
Tomo 84 - Folio 219

Firmado para su identificación  
HENRY MARCELO LINDERO Y ASOCIADOS  
(Socio)  
C.P.C.E.C.F. 1° I.F. 7° R.A.P.U.  
Aldo Oscar Carugati  
Contador Público (UH)  
C.P.C.E. Capital Federal  
Tomo 114 - Folio 178

Por Comisión Fiscalizadora

**AUTOPISTAS DEL SOL S.A.**

Número de Registro en la Inspección General de Justicia: 1.585.403

Balance general al 31 de diciembre de 2001

**INFORMACION SOBRE COLOCACIONES TRANSITORIAS, CREDITOS Y DEUDAS**

Rubros	Total según balance	1° trim. '02	2° trim. '02	3° trim. '02	4° trim. '02	Tasa de interés/ actualización, etc.
	\$	\$	\$	\$	\$	%
<b>ACTIVO CORRIENTE</b>						
Inversiones						
Cajas de ahorro	120.171	120.171	-	-	-	3,25 a 3,85 s/evolución cotización
Depósitos en Fondos Comunes de Inversión	343.022	343.022	-	-	-	
	463.193	463.193	-	-	-	
Créditos						
Cuentas a cobrar - Peaje	5.299.429	5.299.429	-	-	-	NO
Previsión para deudores incobrables (893.457)	(893.457)	(893.457)	-	-	-	NO
O.C.CO.VI. - Ajuste de tarifa a cobrar	1.120.000	280.000	280.000	280.000	280.000	NO
	5.525.972	4.685.972	280.000	280.000	280.000	
Otros créditos						
IVA - Saldo a favor	23.901.507	6.761.000	6.481.000	5.990.000	4.669.507	NO
Cuentas a cobrar - Suministros a terceros	2.314.727	1.948.727	250.000	-	116.000	NO
Cuentas a cobrar - Sociedades art. 33 - Ley N° 19550 y sociedades relacionadas	191.643	191.643	-	-	-	NO
Seguros pagados por adelantado	369.282	157.791	157.791	53.700	-	NO
Impuestos pagados por adelantado	66.884	16.721	16.721	16.721	16.721	NO
Anticipos de impuestos	1.518.917	102.709	1.416.208	-	-	NO
Anticipos al personal	22.282	22.282	-	-	-	NO
Anticipos a proveedores	276.121	276.121	-	-	-	NO
Intereses a cobrar - Préstamos diversos	10.200	10.200	-	-	-	T e + 495 pb
Diversos	557.778	171.927	171.927	171.924	42.000	NO
	29.229.341	9.659.121	8.493.647	6.232.345	4.844.228	
<b>PASIVO CORRIENTE</b>						
Cuentas por pagar						
Proveedores	8.121.089	8.121.089	-	-	-	NO
Subcontratistas	-	-	-	-	-	NO
O.C.CO.VI. - Redondeo de tarifa	22.770	22.770	-	-	-	NO
Sociedades art. 33 - Ley N° 19550 y sociedades relacionadas en cuenta corriente	32.278.945	32.278.945	-	-	-	NO
	40.422.804	40.422.804	-	-	-	
Anticipos de clientes	5.149.689	1.824.462	1.108.409	1.108.409	1.108.409	NO
Préstamos						
Adelantos en cuenta corriente	4.537.095	4.537.095	-	-	-	25,00
Banco Exterior de España S.A.	2.721.980	1.417.233	-	1.304.747	-	6,36
Préstamos de largo y mediano plazo	79.829.387	19.829.387	-	60.000.000	-	6,88 a 28,00
Intereses a pagar - Obligaciones Negociables	15.591.667	15.591.667	-	-	-	9,35 a 10,25
	102.680.129	41.375.382	-	61.304.747	-	
Remuneraciones y cargas sociales	450.535	450.535	-	-	-	NO
Cargas fiscales	655.354	655.354	-	-	-	NO

Véase nuestro informe de fecha  
8 de marzo de 2002

PRICE WATERHOUSE &amp; CO.

(Socio)

C.P.C.E. Nº 1 P 7 R.A.P.U.

Dr. Ruben O. Vega

Contador Público (UBA)

C.P.C.E. Capital Federal

Tomo 84 - Folio 219

Firmado para su identificación

HENRY MARTIN AISDERO Y ASOCIADOS

(Socio)

C.P.C.E. Nº 1 P 7 R.A.P.U.

Aldo Oscar Carugati

Contador Público (UB)

C.P.C.E. Capital Federal

Tomo 114 - Folio 178

Por Comisión Fiscalizadora



**AUTOPISTAS DEL SOL S.A.**

Número de Registro en la Inspección General de Justicia: 1.585.403

Balance general al 31 de diciembre de 2001

**INFORMACION SOBRE COLOCACIONES TRANSITORIAS, CREDITOS Y DEUDAS**

Rubros	Total según balance	31.12.03	31.12.04	31.12.05	31.12.06 o más	Tasa de interés/ actualización, etc.
	\$	\$	\$	\$	\$	%
<b>ACTIVO NO CORRIENTE</b>						
<b>Créditos</b>						
O.C.CO.VI. - Ajuste de tarifas a cobrar	1.736.324	1.120.000	616.324	-	-	NO
	1.736.324	1.120.000	616.324	-	-	
<b>Otros créditos</b>						
IVA - Saldo a favor	1.019.896	519.896	500.000	-	-	7,50
Anticipos de impuestos	3.500.000	3.500.000	-	-	-	NO
Cuentas a cobrar - Suministros de terceros	1.284.294	366.000	366.000	366.000	186.294	NO
Impuestos pagados por adelantado	1.119.353	66.884	66.884	66.884	918.701	NO
Cesión contrato de intercambio	3.200.000	-	3.200.000	-	-	NO
Préstamos diversos	1.000.000	-	1.000.000	-	-	T e + 495 pb
Diversos	102.386	102.386	-	-	-	NO
	11.225.929	4.555.166	5.132.884	432.884	1.104.995	
<b>PASIVO NO CORRIENTE</b>						
<b>Anticipos de clientes</b>	43.118.867	4.321.428	4.321.428	4.321.428	30.154.583	NO
<b>Préstamos</b>						
Obligaciones Negociables	380.000.000	-	170.000.000	-	210.000.000	9,35 a 10,25
Banco Exterior de España S.A.	2.609.493	2.609.493	-	-	-	6,36
Préstamos de largo plazo	20.995.000	10.398.000	10.597.000	-	-	8,20 a 18,00
	403.604.493	13.007.493	180.597.000	-	210.000.000	
<b>Provisiones</b>	5.755.318	3.755.318	1.000.000	1.000.000	-	NO

Ing. Luis Freixas  
PresidenteVéase nuestro informe de fecha  
8 de marzo de 2002

PRICE WATERHOUSE &amp; CO.

C.P.C.E.C.F.T.F.P.T.R.A.P.U.

Dr. Ruben O. Vega  
Contador Público (UBA)  
C.P.C.E. Capital Federal  
Tomo 84 - Folio 219

Firmado para su identificación

HENRY MARTÍN LISDERO Y ASOCIADOS

C.P.C.E.C.F.T.F.P.T.R.A.P.U.

Aldo Oscar Carugati  
Contador Público (UB)  
C.P.C.E. Capital Federal  
Tomo 114 - Folio 178

Por Comisión Fiscalizadora